




ΑΝΩΝΥΜΗ ΕΤΑΙΡΕΙΑ ΓΕΩΤΕΧΝΟΛΟΓΙΚΗ ΑΤΕ

ΑΡ.Μ.Α.Ε.: 2733/62/Β/92/262 ΑΡ.ΓΕΜΗ: 057604404000

ΙΣΟΛΟΓΙΣΜΟΣ της 31ης ΔΕΚΕΜΒΡΙΟΥ 2015 - 23η ΧΡΗΣΗ 01/01/2015-31/12/2015

ΕΝΕΡΓΗΤΙΚΟ	Ποσά κλειομένης χρήσεως 2015			Ποσά προηγούμενης χρήσεως 2014			ΠΑΘΗΤΙΚΟ	Ποσά κλειομ. χρήσεως 2015	Ποσά προηγ. χρήσεως 2014
	Αξία κτήσεως	Αποσβέσεις	Αναπ. αξία	Αξία κτήσεως	Αποσβέσεις	Αναπ. αξία			
<b>Γ. ΠΑΓΙΟ ΕΝΕΡΓΗΤΙΚΟ</b>							<b>Α. ΙΔΙΑ ΚΕΦΑΛΑΙΑ</b>		
<b>II. Ενεώματες ακινητοποιήσεις</b>							<b>I. Κεφάλαιο μεταχικό</b>		
1. Γήπεδο Οικόπεδα	184.886,28	0,00	184.886,28	184.886,28	0,00	184.886,28	(92.000 μετοχές των 3,00 ευρώ έκαστη)		
3. Κτίρια & τεχνικά έργα	902.310,71	398.334,56	503.976,15	902.310,71	376.339,33	525.971,38	1. Καταβλημένο	276.000,00	
4. Μηχ/τα-τεχνικές εγκαταστάσεις & λοιπός εξοπλισμ.	419.159,66	419.083,24	76,42	419.159,66	418.421,65	738,01		276.000,00	
5. Μεταφορικά μέσα	158.108,39	157.108,32	1.000,07	152.830,34	150.330,27	2.500,07			
6. Επιπλα & λοιπός εξοπλισμός	206.747,80	206.674,09	73,71	206.747,80	206.139,60	608,20			
7. Ακινήτοποιήσεις υπό εκτίμηση και προκαταβολές	0,00	0,00	0,00	0,00	0,00	0,00			
<b>Σύνολο ακινήτοποιήσεων (ΓI+ΓII)</b>	<b>1.871.212,84</b>	<b>1.181.200,21</b>	<b>690.012,63</b>	<b>1.865.934,79</b>	<b>1.151.230,85</b>	<b>714.703,94</b>		<b>361.411,96</b>	
Σύνολο πάγιου ενεργητικού (ΓI+ΓII+ΓIII)			690.012,63			714.703,94		454.814,37	
<b>Δ. ΚΥΚΛΟΦΟΡΟΥΝ ΕΝΕΡΓΗΤΙΚΟ</b>							<b>IV. Αποθεματικά κεφάλαια</b>		
1. Πελάτες		181.959,08			44.435,22		1. Τακτικά αποθεματικά	92.000,00	92.000,00
Μείον: Προβλέψεις		0,00			0,00		5. Αφορολόγητα αποθεματικά οδικών διασώσεων νόμιμα	129.899,33	129.899,33
11. Χρεώστες διάφοροι			2.151,93			5.954,92	7. Αφορολόγητα κέρδη τεχνικών & οικοδομικών επιχειρήσεων	139.512,63	139.512,63
12. Λογ/μφοί διαχειρίσεως προκαταβολών & πιστώσεων			115,03			0,00		361.411,96	
			184.226,04			50.390,14			
<b>III. Χρεόγραφα</b>							<b>V. Αποτελέσματα εις νέο</b>		
3. Λοιπά χρεόγραφα	100.000,00			0,00			Υπόλοιπο κερδών /ζημιών χρήσεως εις νέο	511.763,86	454.814,37
Μείον: Προβλέψεις για υποτιμήσεις	0,00	100.000,00		0,00	0,00			511.763,86	
<b>IV. Διαθέσιμα</b>							<b>Σύνολο ιδίων κεφαλαίων (ΑI+ΑII+ΑIII+ΑIV+AV)</b>	<b>1.149.175,82</b>	<b>1.092.226,33</b>
1. Ταμείο			12.150,21			9.871,78	II. Βραχυπρόθεσμες υποχρεώσεις		
3. Καταθέσεις όψεως & προθεσμίας			239.798,57			330.569,34	5. Υποχρεώσεις από φόρους - τέλη	64.072,32	3.744,09
			251.948,78			340.441,12	6. Ασφαλιστικοί οργανισμοί	1.439,31	2.691,94
							11. Πατωτές διάφοροι	11.500,00	6.872,84
Σύνολο κυκλοφορούντος ενεργητικού (ΔI+ΔII+ΔIII+ΔIV)			536.174,82			390.831,26		77.011,63	13.308,87
<b>ΓΕΝΙΚΟ ΣΥΝΟΛΟ ΕΝΕΡΓΗΤΙΚΟΥ (Β+Γ+Δ+E)</b>			<b>1.226.187,45</b>			<b>1.105.535,20</b>	<b>Σύνολο υποχρεώσεων (ΓI+ΓII)</b>	<b>77.011,63</b>	<b>13.308,87</b>
							<b>ΓΕΝΙΚΟ ΣΥΝΟΛΟ ΠΑΘΗΤΙΚΟΥ (Α+Β+Γ+Δ)</b>	<b>1.226.187,45</b>	<b>1.105.535,20</b>
<b>ΚΑΤΑΣΤΑΣΗ ΛΟΓΑΡΙΑΣΜΟΥ ΑΠΟΤΕΛΕΣΜΑΤΩΝ ΧΡΗΣΕΩΣ ΤΗΣ 31ης ΔΕΚΕΜΒΡΙΟΥ 2015</b>							<b>ΠΙΝΑΚΑΣ ΔΙΑΘΕΣΗΣ ΑΠΟΤΕΛΕΣΜΑΤΩΝ</b>		
<b>I. Αποτελέσματα εκμεταλλεύσεως</b>									
Κύκλος εργασιών (πωλήσεις)			435.611,85			255.631,03	Καθαρά αποτελέσματα (κέρδη / ζημιές) χρήσεως	70.953,25	8.285,44
Μείον: Κόστος πωλήσεων			263.929,81			211.852,39	(+) Υπόλοιπο αποτελεσμάτων (κερδών) προηγούμενων χρήσεων	454.814,37	446.528,93
<b>Μικτά αποτελέσματα (κέρδη) εκμεταλλεύσεως</b>			<b>171.682,04</b>			<b>43.778,64</b>	(-) Διαφορές φορολογικού ελέγχου προηγούμενων χρήσεων	0,00	0,00
Πλέον: 1. Άλλα έσοδα εκμεταλλεύσεως			0,00			0,00	Αποθεματικά προς διάθεση	0,00	0,00
Σύνολο			171.682,04			43.778,64	Σύνολο	525.767,62	454.814,37
Μείον: 1. Έξοδα διοικητικής λειτουργίας		38.981,09		34.230,86		0,00	ΜΕΙΟΝ: 1. Φόρος εισοδήματος	14.003,76	
2. Έξοδα λειτουργίας κτιρίων και ανάπτυξης		0,00		0,00		0,00	2. Λοιποί μη ενσωματωμένοι στο λειτουργικό κόστος φόροι	0,00	0,00
3. Έξοδα λειτουργίας διαθέσεως		0,00	38.981,09		34.230,86		Κέρδη προς διάθεση	511.763,86	454.814,37
Μερικά αποτελέσματα (κέρδη) εκμεταλλεύσεως			132.700,95			9.547,78			
<b>ΠΛΕΟΝ:</b>							<b>Η διάθεση των κερδών γίνεται ως εξής:</b>		
4. Πιστωτικοί τόκοι & συναφή έσοδα		194,29		1.445,15		1.445,15	8. Υπόλοιπο κερδών/ζημιών εις νέο	511.763,86	454.814,37
Μείον: 1. Προβλέψεις υποτιμήσεως συμμετ & χρεογρ.	0,00			0,00		0,00			
2. Έξοδα & ζημιές συμμετοχών & χρεογρ.	0,00			0,00		0,00			
3. Χρεωστικοί τόκοι & συναφή έξοδα	1.879,84	1.879,84	-1.685,55	2.704,12	2.704,12	-1.258,97			
Ολικά αποτελέσματα (κέρδη) εκμεταλλεύσεως			131.015,40			8.285,81			
<b>II. ΜΕΙΟΝ:</b>									
<b>Εκτακτα αποτελέσματα</b>									
1. Εκτακτα & ανόργανα έσοδα		5.278,05		0,00		0,00			
Μείον: 1. Εκτακτα & ανόργανα έξοδα	65.340,20			3,37		-3,37			
4. Προβλέψεις για κινδύνους και έξοδα	0,00	65.340,20	-60.062,15	0,00	3,37	-3,37			
Οργανικά & έκτακτα αποτελέσματα (κέρδη)			70.953,25			8.285,44			
Μείον: Σύνολο αποσβέσεων παγίων στοιχείων		24.691,31		27.126,15		0,00			
Μείον: Οι από αυτές ενσωματωμένες στο λειτουργικό κόστος		24.691,31	0,00	27.126,15		0,00			
<b>ΚΑΘΑΡΑ ΑΠΟΤΕΛΕΣΜΑΤΑ (κέρδη / ζημιές) χρήσεως ΠΡΟ ΦΟΡΩΝ</b>			<b>70.953,25</b>			<b>8.285,44</b>			
							<b>Ο ΠΡΟΕΔΡΟΣ ΤΟΥ Δ.Σ. &amp; ΔΙΕΥΘΥΝΩΝ ΣΥΜΒΟΥΛΟΣ</b>	<b>ΤΟ ΜΕΛΟΣ ΤΟΥ Δ.Σ.</b>	<b>ΓΙΑ ΤΟ ΛΟΓΙΣΤΗΡΙΟ</b>
									
							ΑΙΚΑΤΕΡΙΝΗ ΝΙΚΟΣ Α.Δ.Τ. ΑΜ 258410	ΚΑΜΑΡΗ ΘΕΟΔΩΡΑ Α.Δ.Τ. ΑΙ 196582	ΣΑΒΒΟΠΟΥΛΟΣ ΙΑΝΝΗΣ Α.Δ.Τ. ΑΚ 316189

ΙΣΟΛΟΓΙΣΜΟΣ της 31ης ΔΕΚΕΜΒΡΙΟΥ 2015  
23η ΧΡΗΣΗ 01/01/2015-31/12/2015

	31.12.2015	31.12.2014
<b>ΕΝΕΡΓΗΤΙΚΟ</b>		
Μη κυκλοφορούντα περιουσιακά στοιχεία		
Ενσώματα πάγια		
Ακίνητα	1087196,99	1087196,99
Μηχανολογικός εξοπλισμός	419159,66	419159,66
Λοιπός εξοπλισμός	364856,19	359578,14
Επενδύσεις σε ακίνητα	0	0
Βιολογικά περιουσιακά στοιχεία	0	0
Λοιπά ενσώματα στοιχεία	0	0
<b>Σύνολο</b>	<b>1871212,84</b>	<b>1865934,79</b>
Χρηματοοικονομικά περιουσιακά στοιχεία		
Προκαταβολές και μη κυκλοφορούντα στοιχεία	0	0
Δάνεια και απαιτήσεις	0	0
Χρεωστικοί τίτλοι	0	0
Συμμετοχές σε θυγατρικές, συγγενείς και κοιν	0	0
Λοιποί συμμετοχικοί τίτλοι	100000	0
Λοιπά	0	0
<b>Σύνολο</b>	<b>100000</b>	<b>0</b>
Χρηματοοικονομικά στοιχεία και προκαταβολές		
Εμπορικές απαιτήσεις	181959,08	44435,22
Δουλεωμένα έσοδα περιόδου	0	0
Λοιπές απαιτήσεις	2266,96	5954,92
Λοιπά χρηματοοικονομικά στοιχεία	0	0
Προπληρωμένα έξοδα	0	0
Ταμειακά διαθέσιμα και ισοδύναμα	251948,78	340441,12
<b>Σύνολο</b>	<b>436174,82</b>	<b>390831,26</b>
<b>Σύνολο ενεργητικού</b>	<b>2407387,66</b>	<b>2256766,05</b>
<b>ΠΑΘΗΤΙΚΟ</b>		
<b>Καθαρή θέση</b>		
Καταβλημένα κεφάλαια		
Κεφάλαιο	276000	276000
Υπέρ το άρτιο	0	0
Καταθέσεις ιδιοκτητών	0	0
Ίδιοι τίτλοι	0	0
<b>Σύνολο</b>	<b>276000</b>	<b>276000</b>
Αποθεματικά και αποτελέσματα εις νέο		
Αποθεματικά νόμων ή καταστατικού	92000	92000
Αφορολόγητα αποθεματικά	269411,96	269411,96
Αποτελέσματα εις νέο	511763,86	454814,37
<b>Σύνολο</b>	<b>873175,82</b>	<b>816226,33</b>
<b>Σύνολο καθαρής θέσης</b>	<b>1149175,82</b>	<b>1092226,33</b>
Βραχυπρόθεσμες υποχρεώσεις		
Τραπεζικά δάνεια	0	0
Βραχυπρόθεσμο μέρος μακροπροθέσμων δανε	0	0
Εμπορικές υποχρεώσεις	0	0
Φόρος εισοδήματος	14003,76	0
Λοιποί φόροι και τέλη	50068,56	3744,09
Οργανισμοί κοινωνικής ασφάλισης	1439,31	2691,94

Λοιπές υποχρεώσεις	0	0
Πιστωτές διάφοροι	11500,00	6872,84
Έξοδα χρήσεως δουλευμένα	0	0
Έσοδα επόμενων χρήσεων	0	0
Σύνολο	77011,63	13308,87
<b>Σύνολο υποχρεώσεων</b>		<b>0</b>
<b>Σύνολο καθαρής θέσης, προβλέψεων και υποχρεώσεων</b>	<b>0</b>	<b>0</b>

**ΚΑΤΑΣΤΑΣΗ ΑΠΟΤΕΛΕΣΜΑΤΩΝ ΚΑΤΆ ΛΕΙΤΟΥΡΓΙΑ**

**31.12.2015**

**31.12.2014**

Κύκλος εργασιών (καθαρός)	435611,85	255631,03
Κόστος πωλήσεων	-263929,81	-211852,39
Μικτό αποτέλεσμα	171682,04	43778,64
Λοιπά συνήθη έσοδα	0	0
	171682,04	43778,64
Έξοδα διοίκησης	-38981,09	-34230,86
Έξοδα διάθεσης	0	0
Λοιπά έξοδα και ζημιές	-65340,2	3,37
Απομειώσεις περιουσιακών στοιχείων (καθαρά)	0	0
Κέρδη και ζημιές από διάθεση μη κυκλοφορού	0	0
Κέρδη και ζημιές από επιμέτρηση στην εύλογη	0	0
Έσοδα συμμετοχών και επενδύσεων	0	0
Λοιπά έσοδα και κέρδη	5278,05	0
Αποτελέσματα προ τόκων και φόρων	72638,8	9547,78
Πιστωτικοί τόκοι και συναφή έσοδα	194,29	1445,15
Χρεωστικοί τόκοι και συναφή έξοδα	-1879,84	-2704,12
<b>Αποτέλεσμα προ φόρων</b>	<b>70953,25</b>	<b>8285,44</b>
Φόροι εισοδήματος	-14003,76	0
<b>Αποτέλεσμα περιόδου μετά από φόρους</b>	<b>56949,49</b>	<b>8245,44</b>

ΘΕΣΣΑΛΟΝΙΚΗ, 30 ΜΑΙΟΥ 2016

Ο ΠΡΟΕΔΡΟΣ ΤΟΥ Δ.Σ.  
& ΔΙΕΥΘΥΝΩΝ ΣΥΜΒΟΥΛΟΣ



ΑΙΚΑΤΕΡΙΝΑΡΗΣ ΝΙΚΟΣ  
Α.Δ.Τ. ΑΜ 258410

ΓΙΑ ΤΟ ΛΟΓΙΣΤΗΡΙΟ



ΣΑΒΒΟΠΟΥΛΟΣ ΣΑΒΒΑΣ  
Α.Δ.Τ. ΑΚ 316189

**ΓΕΩΤΕΧΝΟΛΟΓΙΚΗ Α.Τ.Ε.****ΙΣΟΛΟΓΙΣΜΟΣ****ΣΥΜΦΩΝΑ ΜΕ ΤΑ Ε.Λ.Π.**

Υπόδειγμα Β5 Παραρτήματος Ν.4308/14

**23η ΧΡΗΣΗ (01/01/2015 - 31/12/2015) (ΠΟΣΑ ΣΕ ΕΥΡΩ)****ΑΡΙΘΜΟΣ ΓΕΜΗ 057604404000**

		<u>2015</u>		<u>2014</u>
<b>Περιουσιακά στοιχεία</b>				
Πάγια		1871212,84		1865934,79
Μείον: Αποσβεσμένα	1181200,21		1151230,85	
Απομειωμένα	0	690012,63	X	714703,94
Αποθέματα		0		X
Απαιτήσεις		184226,04		50390,14
Προκαταβολές και έσοδα εισπρακτέα		X		X
Λοιπά		351948,78		340441,12
<i>Σύνολο ενεργηικού</i>		<i>1226187,45</i>		<i>1105535,2</i>
<b>Καθαρή θέση και υποχρεώσεις</b>				
Κεφάλαια και αποθεματικά		1149175,82		1092226,33
Μακροπρόθεσμες υποχρεώσεις		X		X
Βραχυπρόθεσμες υποχρεώσεις		77100,63		13308,87
<i>Σύνολο καθαρής θέσης και υποχρεώσεων</i>		<i>1226187,45</i>		<i>1105535,2</i>



**ΓΕΩΤΕΧΝΟΛΟΓΙΚΗ Α.Τ.Ε.  
ΚΑΤΑΣΤΑΣΗ ΑΠΟΤΕΛΕΣΜΑΤΩΝ  
ΣΥΜΦΩΝΑ ΜΕ ΤΑ Ε.Λ.Π.**

**Υπόδειγμα Β6 Παραρτήματος Ν.4308/14  
23η ΧΡΗΣΗ (01/01/2015 - 31/12/2015) (ΠΟΣΑ ΣΕ ΕΥΡΩ)**

**ΑΡΙΘΜΟΣ ΓΕΜΗ 057604404000**

	<u>2015</u>	<u>2014</u>
Κύκλος εργασιών (καθαρός)	435611,85	255631,03
Λοιπά συνήθη έσοδα	X	X
Μεταβολές αποθεμάτων (εμπορεύματα, προϊόντα, ημικατ/μένα)		X
Αγορές εμπορευμάτων και υλικών	10735,36	9218,93
Παροχές σε εργαζόμενους	X	X
Αποσβέσεις ενσωμάτων παγίων και άυλων στοιχείων	24691,31	27126,15
Λοιπά έξοδα και ζημιές	332824,53	209741,54
Λοιπά έσοδα και κέρδη	5472,34	1445,12
Τόκοι και συναφή κονδύλια (καθαρό ποσό)	1879,84	2704,12
Αποτέλεσμα προ φόρων	70953,25	8285,44
Φόροι	14003,76	X
Αποτέλεσμα περιόδου μετά από φόρους	56949,49	8285,44

ΝΟΜΙΜΟΣ ΕΚΠΡΟΣΩΠΟΣ - Δ/ΝΩΝ ΣΥΜΒΟΥΛΟΣ



ΝΙΚΟΛΑΟΣ ΑΙΚΑΤΕΡΙΝΑΡΗΣ

Ο ΠΡΟΪΣΤΑΜΕΝΟΣ ΤΟΥ ΛΟΓΙΣΤΗΡΙΟΥ



ΣΑΒΒΑΣ ΣΑΒΒΟΠΟΥΛΟΣ